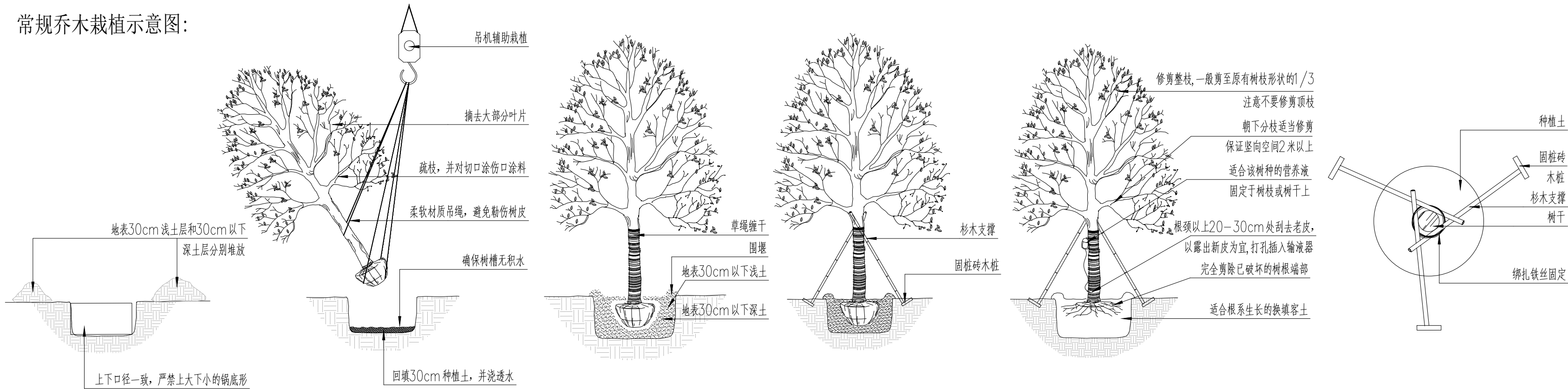


常规乔木栽植示意图：



1 种植穴

2 吊机栽植

3 定植

4 立支撑

5 裸根乔木栽植

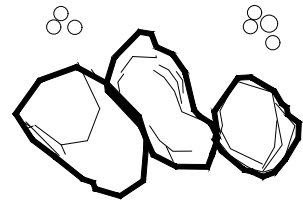
6 三角支撑平面示意图

竹丛种植示意图：

1、竹丛种植时，以三五株一丛为单位，以不等边三角形方式种植。种植时中间植株不可种斜，边缘需倾斜时方向朝外。忌讳均匀种植和平行种植。



1 竹林配置平面图

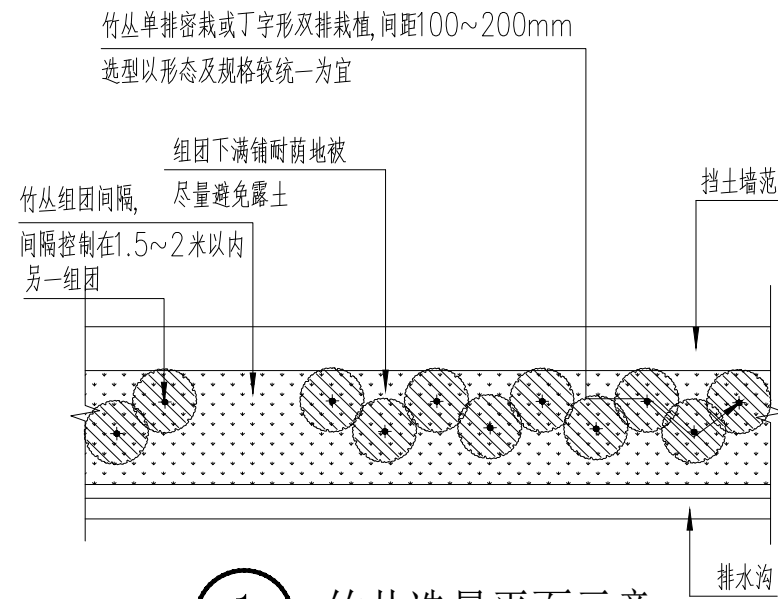


2 竹林种植示意图



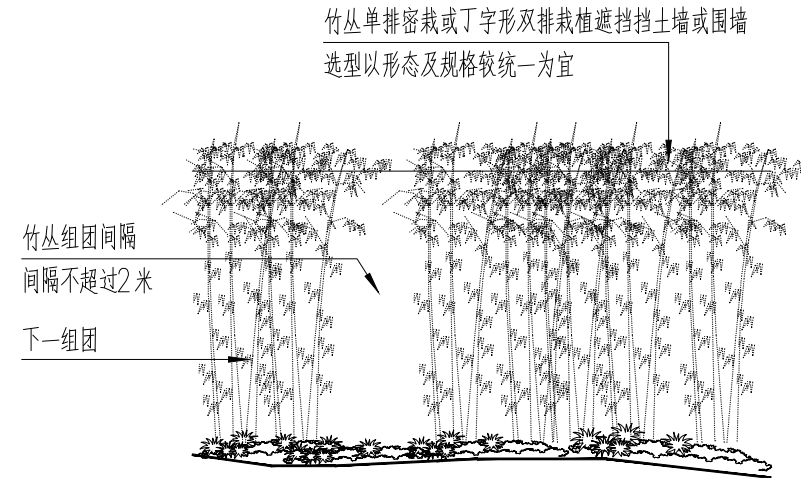
3 竹成丛不等边三角形种植立面图

2、单杆竹种植方式：单根竹子成排成行规则种植，常用于现代式庭院，种植要领在于规则，均匀，体现竹竿形成的韵律美及光影效果。



1 竹丛造景平面示意

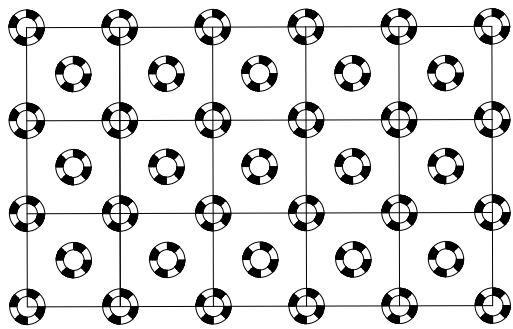
该形式适用于项目中国墙或需要进行遮挡的构筑物与竹类搭配造景



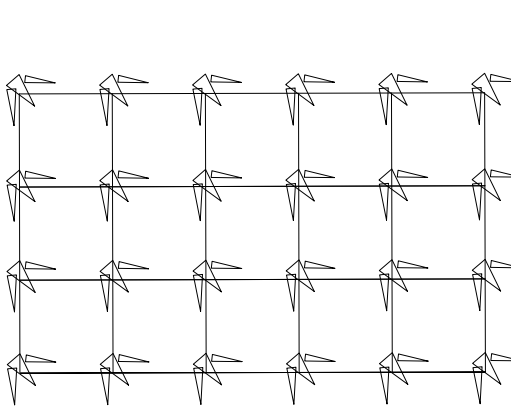
2 竹丛造景立面示意

该形式适用于项目中国墙或需要进行遮挡的构筑物与竹类搭配造景

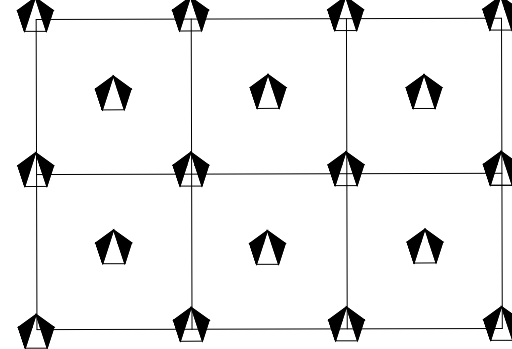
灌木地被栽植示意图：



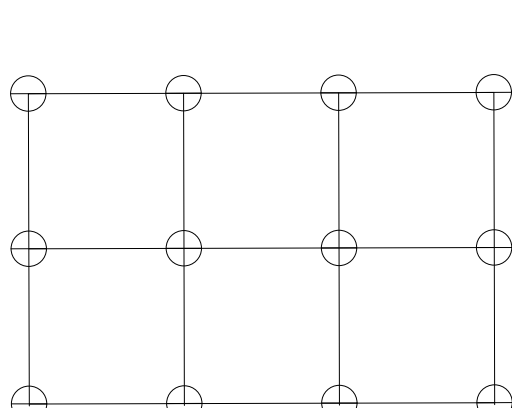
1 地被密栽




2 竹类密栽



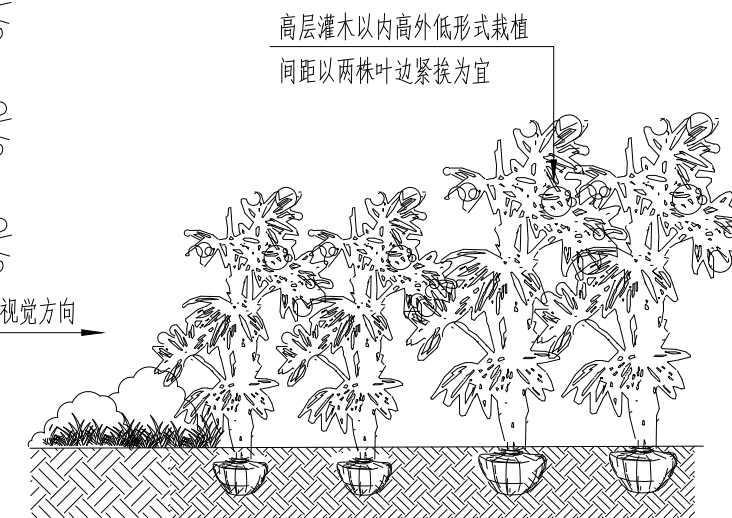
3 下、中层灌木栽植



4 中、上层灌木栽植



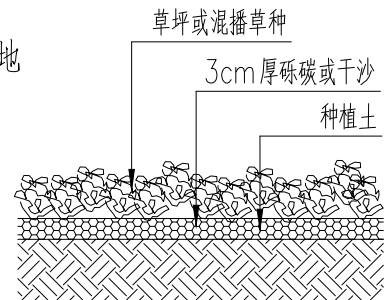
5 地被阵列栽植



6 灌木栽植方式示意

说明：

- 以上灌木、地被栽植方式为施工中参考栽植形式，如：阵列式栽植、丁字形栽植、密栽等，灌木与地被栽植形式应根据现场实际地形与绿地整理情况，以及各种灌木冠幅大小而定。
- 如苗木表中要求栽植不晾脚的，以植株内高外低的形式栽植。



7 草坪铺植示意图

说明
Illustration

重庆渝宏建筑规划设计有限公司
Chongqing Yuhong Building Planning Design Ltd.

设计证书号 DESIGN LICENSE NO.	甲级 A150003928
地址 ADD	重庆市江北区大石坝东原D7写字楼8楼06室
电话 TEL	023-65162719
传真 PAX	023-65162719

项目负责人 CAPTAIN	蒋可政	蒋可政
专业负责人 CHIEF ENGINEER	蒋可政	蒋可政
设计 DESIGNED BY	李彬	李彬
制图 DRAWN BY	李彬	李彬
校对 CHECKED BY	曾武	曾武
审核 EXAMINED BY	王仁强	王仁强
审定 Approved BY	蒋可政	蒋可政

建设单位
Client 重庆市垫江县高峰镇高峰社区居民委员会

工程名称
Project 垫江县高峰镇高峰社区休闲广场建设项目

子项名称
Sub Project

图名
Drawing Title 栽植图例说明

图别 Drawing Sort	景观	工程编号 Project No.	
图号 Drawing No.	SM-03	日期 Date	2025.12

敬告：
1、本图尺寸以图上标注为准，不得以比例尺度量。
2、本图必须签署核定并加盖设计专用章且经有关建设部门审批后方可使用。
3、本图之最高版本为有效版本。
4、本图之版权属我司所有，未经我司授权不得转让第三方，或以任何形式复制。